

## ОТЧЕТ О ФИНАНСОВЫХ РЕЗУЛЬТАТАХ ДЕЯТЕЛЬНОСТИ УЧРЕЖДЕНИЯ

на 1 января 2022 г.

Учреждение  
 Обособленное подразделение  
 Учредитель  
 Наименование органа, осуществляющего полномочия учредителя  
 Периодичность: годовая  
 Единица измерения: руб.

МБОУ "Гимназия N 2"

Отдел образования администрации муниципального образования городского округа "Инта"

	КОДЫ
Форма по ОКУД	0503721
Дата	01.01.2022
по ОКПО	48393061
ИНН	1104008158
по ОКТМО	87715000
по ОКПО	
Глава по БК	
по ОКЕИ	383

Форма 0503721 с.1



Наименование показателя	Код строки	Код аналитики	Деятельность с целевыми средствами	Деятельность по государственному заданию	Приносящая доход деятельность	Итого
1	2	3	4	5	6	7
<b>Доходы (стр.030 + стр.040 + стр.050 + стр.060 + стр.070 + стр.090 + стр.100 + стр.110)</b>	010	100	<b>11 389 669,82</b>	<b>78 161 775,53</b>	<b>9 206 000,55</b>	<b>98 757 445,90</b>
<i>Доходы от собственности</i>	030	120	-	-	230,50	230,50
в том числе:						
Доходы от операционной аренды	030	121	-	-	230,50	230,50
<i>Доходы от оказания платных услуг (работ), компенсаций затрат</i>	040	130	-	79 823 129,73	8 995 906,02	88 819 035,75
в том числе:						
Доходы от оказания платных услуг (работ)	040	131	-	79 823 129,73	8 995 906,02	88 819 035,75
<i>Штрафы, пени, неустойки, возмещения ущерба</i>	050	140	-	-	-	-
в том числе:						
	050		-	-	-	-
<i>Безвозмездные поступления текущего характера от бюджетов</i>	060	150	11 390 126,69	-	89 187,11	11 479 313,80
в том числе:						
Поступления текущего характера бюджетным и автономным учреждениям от сектора государственного управления	060	152	11 390 126,69	-	-	11 390 126,69
Поступления текущего характера от иных резидентов (за исключением сектора государственного управления и организаций государственного сектора)	060	155	-	-	89 187,11	89 187,11
<i>Безвозмездные поступления капитального характера от бюджетов</i>	070	160	-	-	-	-
в том числе:						
	070		-	-	-	-
<i>Доходы от операций с активами</i>	090	170	-456,87	-3 177 485,03	9 650,43	-3 168 291,47
в том числе:						
Доходы от выбытия активов	090	172	-456,87	-3 177 485,03	7 965,43	-3 169 976,47
Чрезвычайные доходы от операций с активами	090	173	-	-	1 685,00	1 685,00

<i>Прочие доходы</i>	100	180	-	-	-	-
в том числе:						
	100					
<i>Безвозмездные неденежные поступления в сектор государственного управления</i>	110	190	-	1 516 130,83	111 026,49	1 627 157,32
в том числе:						
Безвозмездные неденежные поступления текущего характера от сектора государственного управления и организаций государственного сектора	110	191	-	164 807,78	-	164 807,78
Безвозмездные неденежные поступления капитального характера от сектора государственного управления и организаций государственного сектора	110	195	-	1 351 323,05	-	1 351 323,05
Безвозмездные неденежные поступления капитального характера от физических лиц	110	197	-	-	108 000,00	108 000,00
Прочие неденежные безвозмездные поступления	110	199	-	-	3 026,49	3 026,49
<b>Расходы (стр.160 + стр.170 + стр.190 + стр.210 + стр.230 + стр.240 + стр.250 + стр.260 + стр.270)</b>	150	200	<b>8 607 412,12</b>	<b>85 659 537,84</b>	<b>9 194 884,97</b>	<b>103 461 834,93</b>
<i>Оплата труда и начисления на выплаты по оплате труда</i>	160	210	3 997 225,29	74 303 642,48	2 413 493,66	80 714 361,43
в том числе:						
Заработная плата	160	211	3 084 942,28	56 490 203,12	1 902 597,25	61 477 742,65
Прочие несоциальные выплаты персоналу в денежной форме	160	212	3 400,00	2 800,00	4 400,00	10 600,00
Начисления на выплаты по оплате труда	160	213	908 883,01	16 780 911,17	506 496,41	18 196 290,59
Прочие несоциальные выплаты персоналу в натуральной форме	160	214	-	1 029 728,19	-	1 029 728,19
<i>Оплата работ, услуг</i>	170	220	1 484 591,10	3 803 656,64	282 450,77	5 570 698,51
в том числе:						
Транспортные услуги	170	222	259,84	5 029,00	-	5 288,84
Работы, услуги по содержанию имущества	170	225	1 281 919,56	285 838,55	49 368,40	1 617 126,51
Прочие работы, услуги	170	226	202 411,70	819 322,26	81 511,20	1 103 245,16
Услуги связи	170	221	-	113 507,31	151 571,17	265 078,48
Коммунальные услуги	170	223	-	2 579 959,52	-	2 579 959,52
<i>Обслуживание долговых обязательств</i>	190	230	-	-	-	-
в том числе:						
	190					
<i>Безвозмездные перечисления текущего характера организациям</i>	210	240	-	-	-	-
в том числе:						
	210					
<i>Безвозмездные перечисления бюджетам</i>	230	250	-	-	-	-
в том числе:						
	230					
<i>Социальное обеспечение</i>	240	260	763,26	592 873,10	-	593 636,36
в том числе:						
Социальные пособия и компенсации персоналу в денежной форме	240	266	763,26	226 792,90	-	227 556,16


Пенсии, пособия, выплачиваемые работодателями, нанимателями бывшим работникам	240	264	-	81 361,80	-	81 361,80
Пособия по социальной помощи, выплачиваемые работодателями, нанимателями бывшим работникам в натуральной форме	240	265	-	284 718,40	-	284 718,40
Пособия по социальной помощи населению в натуральной форме	240	263	-	-	-	-
<i>Расходы по операциям с активами</i>	250	270	3 120 912,27	6 468 870,38	6 493 934,73	16 083 717,38
в том числе:			-	-	-	-
Расходование материальных запасов	250	272	3 120 862,10	952 936,76	5 922 889,53	9 996 688,39
Чрезвычайные расходы по операциям с активами	250	273	50,17	-	-	50,17
Амортизация	250	271	-	5 515 933,62	571 045,20	6086978,82
<i>Безвозмездные перечисления капитального характера организациям</i>	260	280	-	-	-	-
в том числе:			-	-	-	-
	260		-	-	-	-
<i>Прочие расходы</i>	270	290	3 920,20	490 495,24	5 005,81	499 421,25
в том числе:			-	-	-	-
Иные выплаты текущего характера физическим лицам	270	296	3 920,20	-	-	3 920,20
Налоги, пошлины и сборы	270	291	-	490 495,24	4 905,81	495 401,05
Другие экономические санкции	270	295	-	-	100,00	100,00
<b>ЧИСТЫЙ ОПЕРАЦИОННЫЙ РЕЗУЛЬТАТ (стр.301 - стр.302); (стр.310 + стр.410)</b>	300		<b>2 782 257,70</b>	<b>-7 497 762,31</b>	<b>11 115,58</b>	<b>-4 704 389,03</b>
<i>Операционный результат до налогообложения (стр. 010 - стр.150)</i>	301		2 782 257,70	-7 497 762,31	11 115,58	-4 704 389,03
<i>Налог на прибыль</i>	302		-	-	-	-
<b>Операции с нефинансовыми активами (стр.320 + стр.330 + стр.350 + стр.360 + стр.370 + стр.380 + стр.390 + стр.400)</b>	310		<b>1 348,51</b>	<b>-1 403 255,12</b>	<b>-233 052,24</b>	<b>-1 634 958,85</b>
<i>Чистое поступление основных средств</i>	320		-	-1 165 944,74	-23 788,72	-1 189 733,46
в том числе:						
увеличение стоимости основных средств	321	310	2 809 293,59	7 938 788,50	530 401,19	11 278 483,28
уменьшение стоимости основных средств	322	41X	2 809 293,59	9 104 733,24	554 189,91	12 468 216,74
<i>Чистое поступление нематериальных активов</i>	330		-	-	-	-
в том числе:						
увеличение стоимости нематериальных активов	331	320	-	-	-	-
уменьшение стоимости нематериальных активов	332	42X	-	-	-	-
<i>Чистое поступление произведенных активов</i>	350		-	-	-	-
в том числе:						
увеличение стоимости произведенных активов	351	330	-	-	-	-
уменьшение стоимости произведенных активов	352	43X	-	-	-	-
<i>Чистое поступление материальных запасов</i>	360		1 348,51	-237 310,38	-209 263,52	-445 225,39
в том числе:						
увеличение стоимости материальных запасов	361	340	3 122 717,65	876 779,62	5 963 037,44	9 962 534,71
в том числе:						
Увеличение стоимости лекарственных препаратов и материалов, применяемых в медицинских целях	361	341	3 580,00	3 825,00	-	7 405,00


Увеличение стоимости продуктов питания	361	342	2 757 935,65	-	5 385 108,27	8 143 043,92
Увеличение стоимости строительных материалов	361	344	326 555,00	186 717,84	488 130,17	1 001 403,01
Увеличение стоимости мягкого инвентаря	361	345	21 400,00	2 380,00	-	23 780,00
Увеличение стоимости прочих материальных запасов	361	346	13 247,00	655 260,38	89 799,00	758 306,38
Увеличение стоимости прочих материальных запасов однократного применения	361	349	-	28 596,40	-	28 596,40
уменьшение стоимости материальных запасов	362	440	3 121 369,14	1 114 090,00	6 172 300,96	10 407 760,10
в том числе:			-	-	-	-
Уменьшение стоимости продуктов питания	362	442	2 790 037,14	-	5 641 073,21	8 431 110,35
Уменьшение стоимости строительных материалов	362	444	326 555,00	244 393,92	470 147,07	1 041 095,99
Уменьшение стоимости прочих оборотных ценностей (материалов)	362	446	4 777,00	835 390,08	61 080,68	901 247,76
Уменьшение стоимости лекарственных препаратов и материалов, применяемых в медицинских целях	362	441	-	5 709,60	-	5 709,60
Уменьшение стоимости прочих материальных запасов однократного применения	362	449	-	28 596,40	-	28 596,40
<i>Чистое поступление прав пользования активом</i>	370		-	-	-	-
в том числе:						
увеличение стоимости прав пользования активом	371	350	-	-	-	-
уменьшение стоимости прав пользования активом	372	450	-	-	-	-
<i>Чистое изменение затрат на изготовление готовой продукции (работ, услуг)</i>	390		-	-	-	-
в то числе:						
увеличение затрат	391	x	-	85 659 537,84	8 970 059,97	94 629 597,81
уменьшение затрат	392	x	-	85 659 537,84	8 970 059,97	94 629 597,81
<i>Чистое изменение расходов будущих периодов</i>	400		-	-	-	-
<b>Операции с финансовыми активами и обязательствами (стр.420 - стр.510)</b>	410		<b>2 780 909,19</b>	<b>-6 094 507,19</b>	<b>244 167,82</b>	<b>-3 069 430,18</b>
<b>Операции с финансовыми активами (стр.430 + стр.440 + стр.450 + стр.460 + стр.470 + стр.480)</b>	420		<b>269 653,80</b>	<b>-4 177 579,75</b>	<b>386 928,33</b>	<b>-3 520 997,62</b>
<i>Чистое поступление денежных средств и их эквивалентов</i>	430		269 555,03	-924 886,81	368 860,05	-286 471,73
в том числе:						
поступление денежных средств и их эквивалентов	431	510	11 808 422,09	79 723 559,10	9 866 799,92	101 398 781,11
выбытие денежных средств и их эквивалентов	432	610	11 538 867,06	80 648 445,91	9 497 939,87	101 685 252,84
<i>Чистое поступление ценных бумаг, кроме акций</i>	440		-	-	-	-
в том числе:						
увеличение стоимости ценных бумаг, кроме акций и иных форм участия в капитале	441	520	-	-	-	-
уменьшение стоимости ценных бумаг, кроме акций и иных форм участия в капитале	442	620	-	-	-	-
<i>Чистое поступление акций и иных финансовых инструментов</i>	450		-	-	-	-
в том числе:						
увеличение стоимости акций и иных финансовых инструментов	451	530	-	-	-	-
уменьшение стоимости акций и иных финансовых инструментов	452	630	-	-	-	-
<i>Чистое предоставление займов (ссуд)</i>	460		-	-	-	-

в том числе: увеличение задолженности по предоставленным займам (ссудам)	461	540	-	-	-	-
уменьшение задолженности по предоставленным займам (ссудам)	462	640	-	-	-	-
<b>Чистое поступление иных финансовых активов</b>	470		-	-	-	-
в том числе: увеличение стоимости иных финансовых активов	471	550	-	-	-	-
уменьшение стоимости иных финансовых активов	472	650	-	-	-	-
<b>Чистое увеличение дебиторской задолженности</b>	480		98,77	-3 252 692,94	18 068,28	-3 234 525
в том числе: увеличение дебиторской задолженности	481	560	12 279 911,98	82 419 185,21	9 448 209,12	104 147 306
уменьшение дебиторской задолженности	482	660	12 279 813,21	85 671 878,15	9 430 140,84	107 381 832
<b>Операции с обязательствами (стр.520 + стр.530 + стр.540 + стр.550 + стр.560)</b>	510		-2 511 255,39	1 916 927,44	142 760,51	-451 567
<b>Чистое увеличение задолженности по внутренним привлеченным заимствованиям</b>	520		-	-	-	-
в том числе: увеличение задолженности по внутренним привлеченным заимствованиям	521	710	-	-	-	-
уменьшение задолженности по внутренним привлеченным заимствованиям	522	810	-	-	-	-
<b>Чистое увеличение задолженности по внешним привлеченным заимствованиям</b>	530		-	-	-	-
в том числе: увеличение задолженности по внешним привлеченным заимствованиям	531	720	-	-	-	-
уменьшение задолженности по внешним привлеченным заимствованиям	532	820	-	-	-	-
<b>Чистое увеличение прочей кредиторской задолженности</b>	540		-2 511 255,39	1 916 927,44	142 760,51	-451 56
в том числе: увеличение прочей кредиторской задолженности	541	730	12 053 593,62	90 001 628,94	9 485 821,42	111 541 04
уменьшение прочей кредиторской задолженности	542	830	14 564 849,01	88 084 701,50	9 343 060,91	111 992 61
<b>Чистое изменение доходов будущих периодов</b>	550	x	-	-	-	-
<b>Чистое изменение резервов предстоящих расходов</b>	560	x	-	-	-	-

Директор \_\_\_\_\_  \_\_\_\_\_ Яловая Н.В. \_\_\_\_\_ Главный бухгалтер \_\_\_\_\_  \_\_\_\_\_ Попова О.В.  
 (подпись) (расшифровка подписи) (подпись) (расшифровка подписи)

**Централизованная бухгалтерия** \_\_\_\_\_  
 Муниципальное казенное учреждение "Городское учреждение народного образования", 1104007549, 110401001  
 (наименование, ОГРН, ИНН, КПП, местонахождение)

Руководитель (уполномоченное лицо) \_\_\_\_\_ Начальник \_\_\_\_\_  \_\_\_\_\_ Проскурина Н.В.  
 (должность) (должность) (подпись) (расшифровка подписи)

Исполнитель \_\_\_\_\_ Главный бухгалтер \_\_\_\_\_  \_\_\_\_\_ Попова Оксана Владимировна \_\_\_\_\_  
 (должность) (подпись) (расшифровка подписи) (телефон, e-mail)